



ТЕРРИТОРИАЛЬНЫЙ ОРГАН ФЕДЕРАЛЬНОЙ  
СЛУЖБЫ ГОСУДАРСТВЕННОЙ СТАТИСТИКИ  
ПО КАЛУЖСКОЙ ОБЛАСТИ

# О финансовом состоянии организаций Калужской области



январь-сентябрь 2022 года



ФЕДЕРАЛЬНАЯ СЛУЖБА  
ГОСУДАРСТВЕННОЙ СТАТИСТИКИ

# О финансовом состоянии организаций

по Калужской области

январь-сентябрь 2022 года

- 01 Сальдированный финансовый результат организаций по видам экономической деятельности
- 02 Доля прибыльных и убыточных организаций по видам экономической деятельности
- 03 Просроченная кредиторская и дебиторская задолженность по видам экономической деятельности
- 04 Выручка от продажи товаров, продукции, работ, услуг по видам экономической деятельности
- 05 Уровень рентабельности (убыточности) организаций по видам экономической деятельности
- 06 Сальдированный финансовый результат организаций по муниципальным районам и городским округам
- 07 Доля прибыльных и убыточных организаций по муниципальным районам и городским округам
- 08 Просроченная кредиторская и дебиторская задолженность по муниципальным районам и городским округам
- 09 Выручка от продажи товаров, продукции, работ, услуг по муниципальным районам и городским округам
- 10 Уровень рентабельности (убыточности) организаций по муниципальным районам и городским округам

Информация приведена по сопоставимому кругу организаций без субъектов малого предпринимательства, банков, страховых и прочих финансово-кредитных организаций





# САЛЬДИРОВАННЫЙ ФИНАНСОВЫЙ РЕЗУЛЬТАТ, ЗА ПЕРИОД С НАЧАЛА ОТЧЕТНОГО ГОДА, МЛРД РУБ.

Сальдированный финансовый результат  
за период

**46,6**



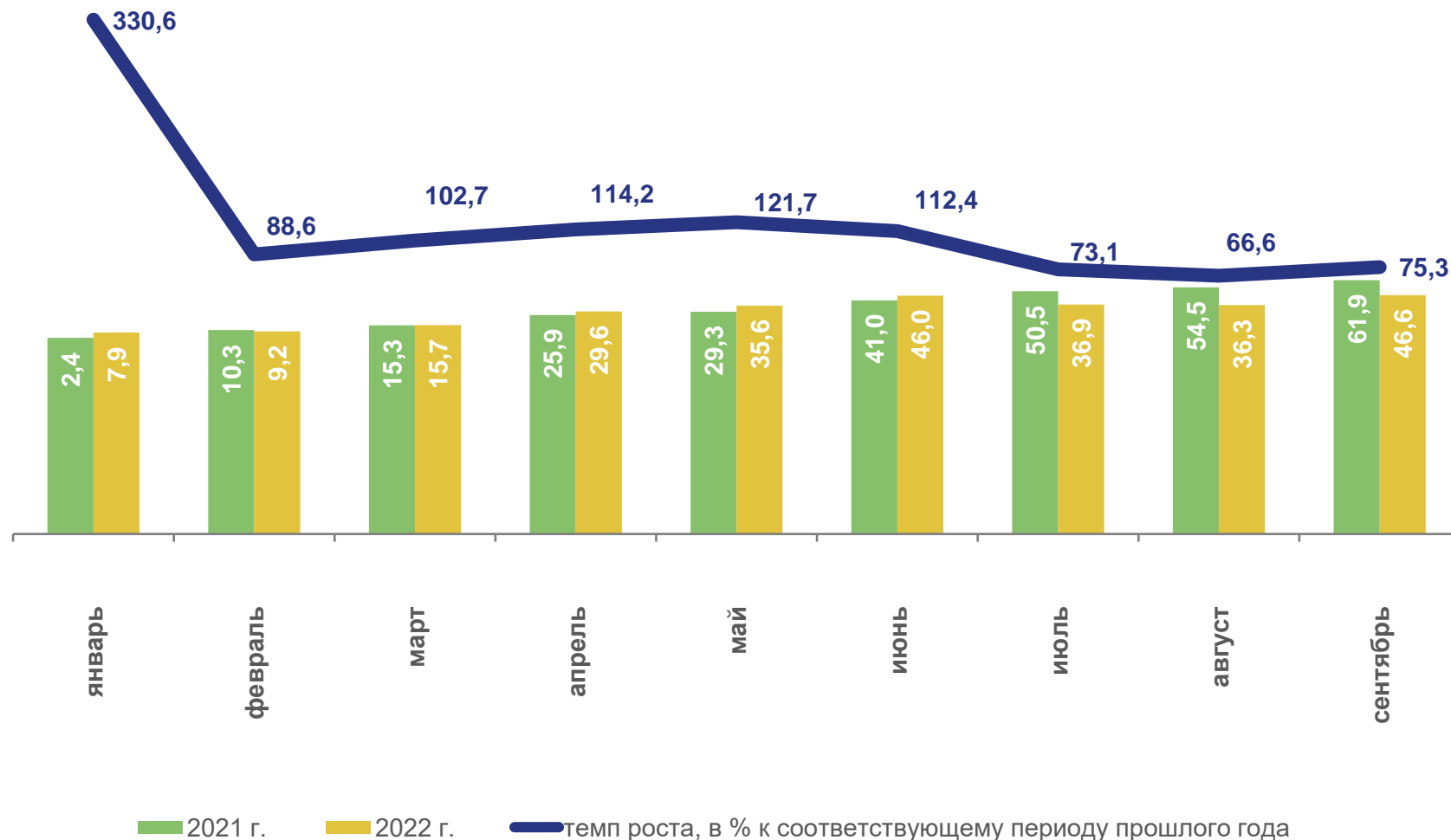
с начала 2022 г.

**61,9**

с начала 2021 г.

**75,3%**

темп роста, в % к соответствующему периоду прошлого года



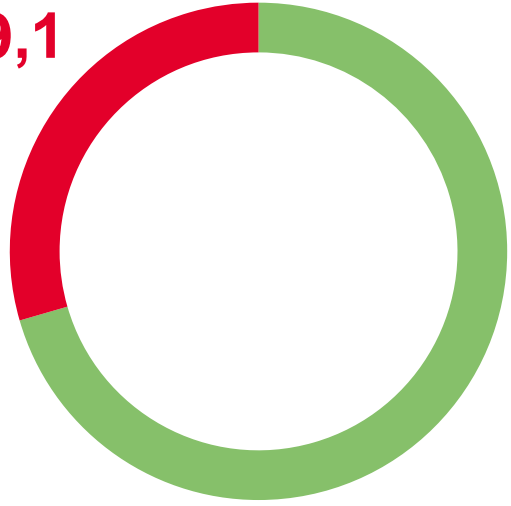


# ДОЛЯ ПРИБЫЛЬНЫХ И УБЫТОЧНЫХ ОРГАНИЗАЦИЙ

В % К ОБЩЕМУ КОЛИЧЕСТВУ ОРГАНИЗАЦИЙ

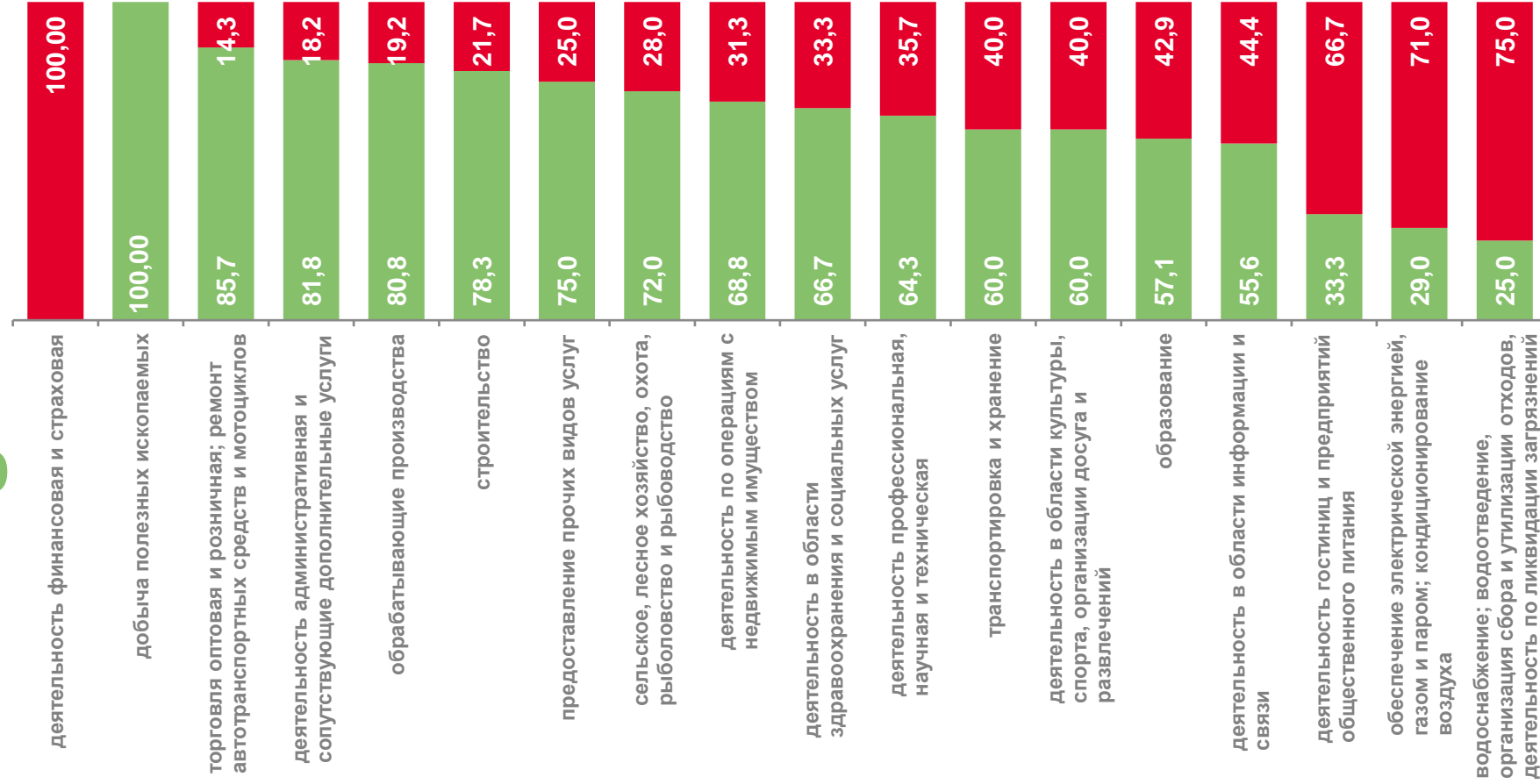
## ВСЕГО ПО ВИДАМ ДЕЯТЕЛЬНОСТИ

29,1



- доля прибыльных организаций
- доля убыточных организаций

## ПО ВИДАМ ДЕЯТЕЛЬНОСТИ





# ПРОСРОЧЕННАЯ КРЕДИТОРСКАЯ И ДЕБИТОРСКАЯ ЗАДОЛЖЕННОСТЬ, В % К ОБЩЕЙ ДЕБИТОРСКОЙ / КРЕДИТОРСКОЙ ЗАДОЛЖЕННОСТИ

Всего по Калужской области за период с начала 2022 г.

**26,7** МЛРД РУБ.

просроченная кредиторская задолженность

**14,0** МЛРД РУБ.

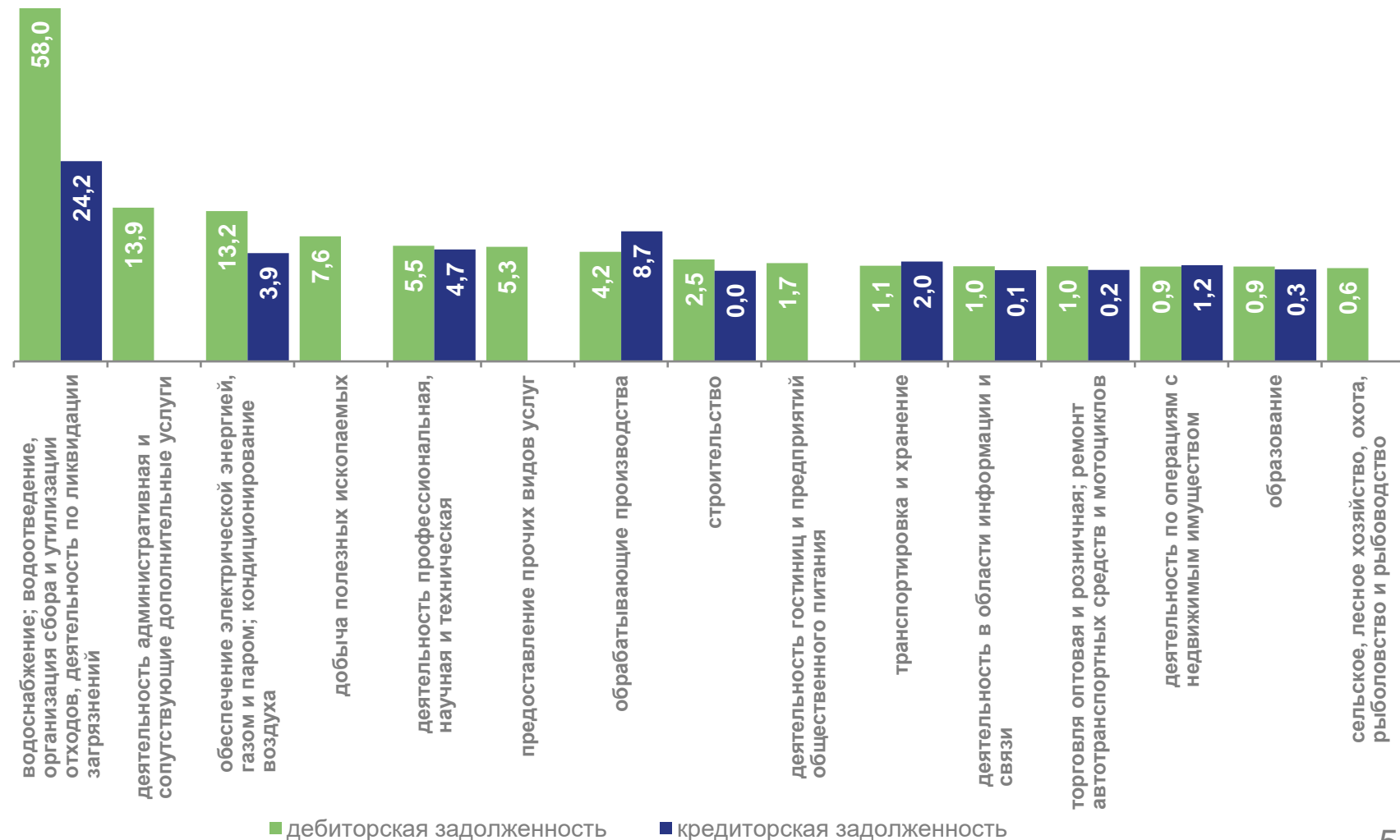
просроченная дебиторская задолженность

**12,7** МЛРД РУБ.

превышение просроченной кредиторской задолженности над просроченной дебиторской задолженностью

**91,1%**

превышение просроченной кредиторской задолженности над просроченной дебиторской задолженностью, в % к просроченной дебиторской задолженности





# ВЫРУЧКА ОТ ПРОДАЖИ ТОВАРОВ, ПРОДУКЦИИ, РАБОТ, УСЛУГ

ПО ВИДАМ ЭКОНОМИЧЕСКОЙ ДЕЯТЕЛЬНОСТИ, МЛН РУБЛЕЙ

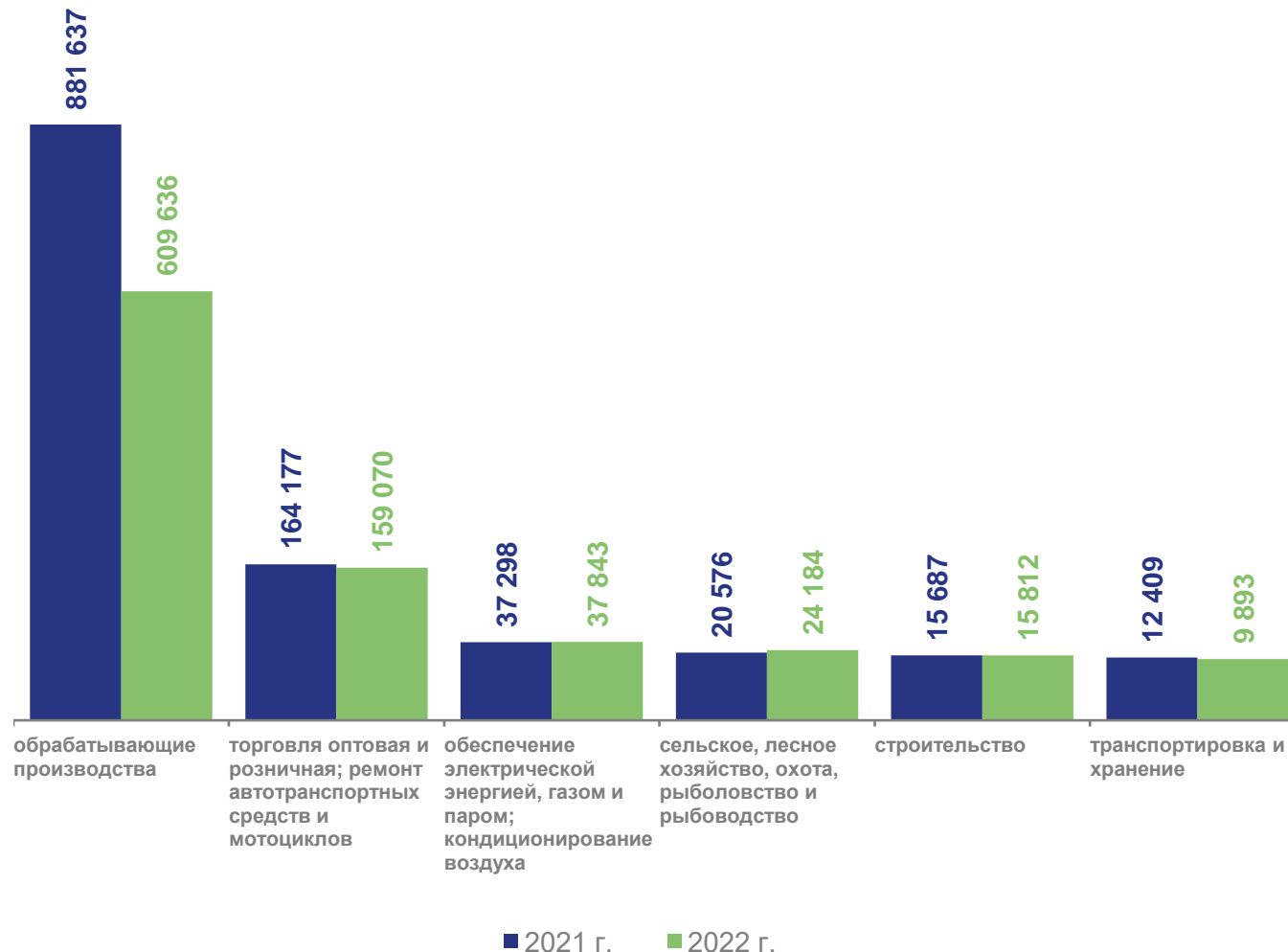
Всего по Калужской области  
за период

**877,8** МЛРД РУБ. ↓

с начала 2022 г.

**1 150,7** МЛРД РУБ.

с начала 2021 г.



**11**

ВИДОВ ДЕЯТЕЛЬНОСТИ  
значение показателя  
менее

**9**

МЛРД РУБ.





# УРОВЕНЬ РЕНТАБЕЛЬНОСТИ (УБЫТОЧНОСТИ) ОРГАНИЗАЦИЙ

ПО ВИДАМ ЭКОНОМИЧЕСКОЙ ДЕЯТЕЛЬНОСТИ, %



## ПРОДАННЫХ ТОВАРОВ, ПРОДУКЦИИ, РАБОТ, УСЛУГ



## АКТИВОВ





# САЛЬДИРОВАННЫЙ ФИНАНСОВЫЙ РЕЗУЛЬТАТ ОРГАНИЗАЦИЙ

ПО МУНИЦИПАЛЬНЫМ РАЙОНАМ И ГОРОДСКИМ ОКРУГАМ, МЛН РУБЛЕЙ

Сальдированный финансовый результат за период

**46,6** МЛРД РУБ. ↓

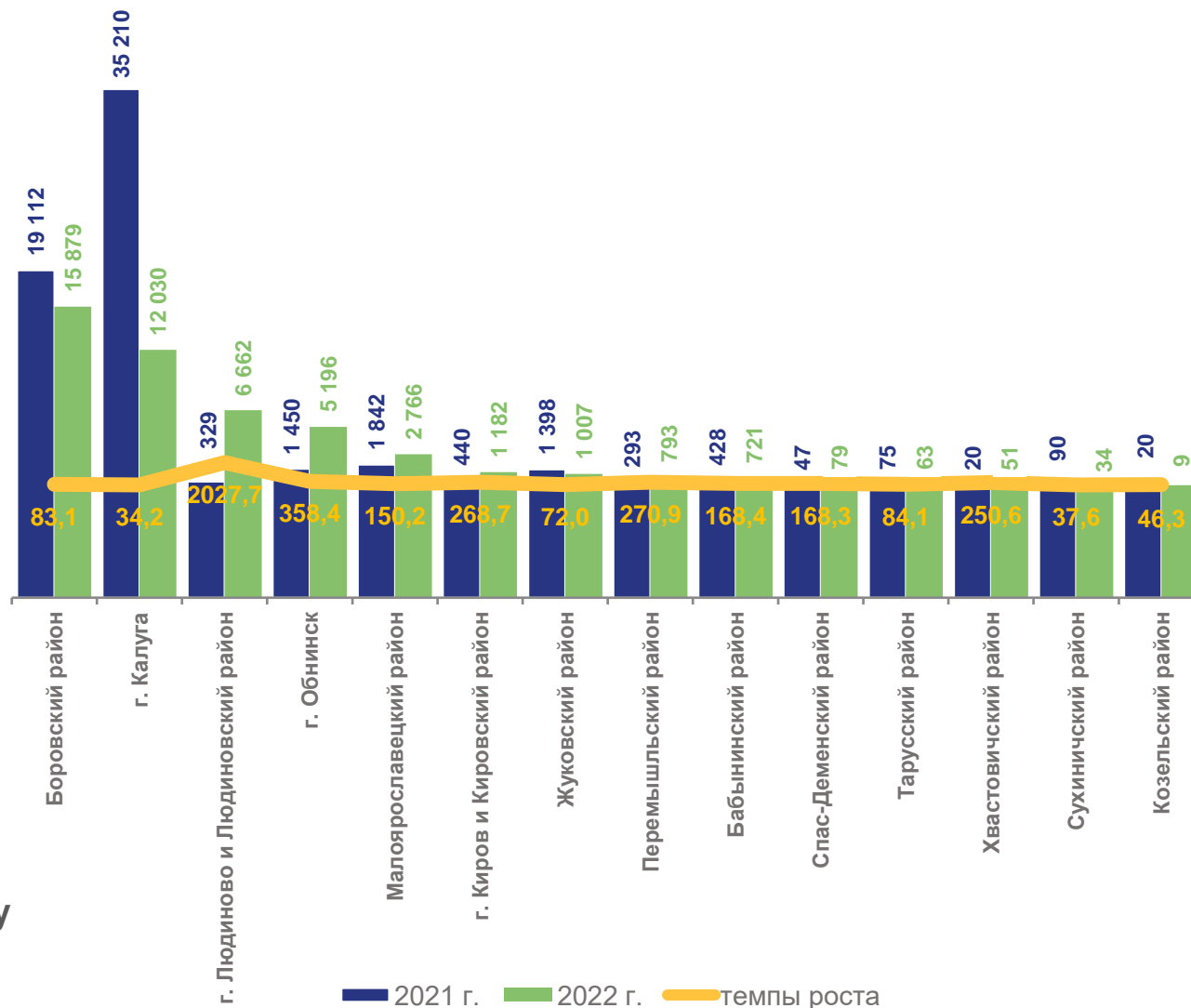
с начала 2022 г.

**61,9** МЛРД РУБ.

с начала 2021 г.

**75,3%**

темп роста, в % к соответствующему периоду прошлого года



**1** муниципальное образование с показателем меньше 1 млн руб.

**4** муниципальных образования с отрицательным сальдированным убытком в 2022 г.

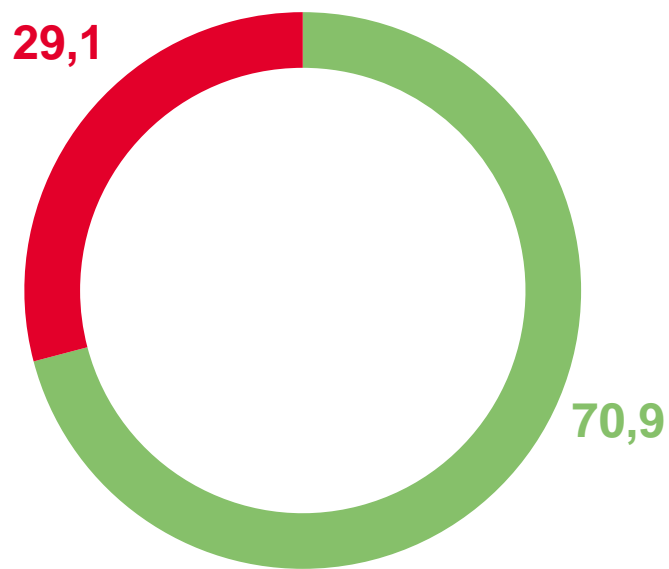
**6** муниципальных образований с отрицательным сальдированным убытком в 2021 г.





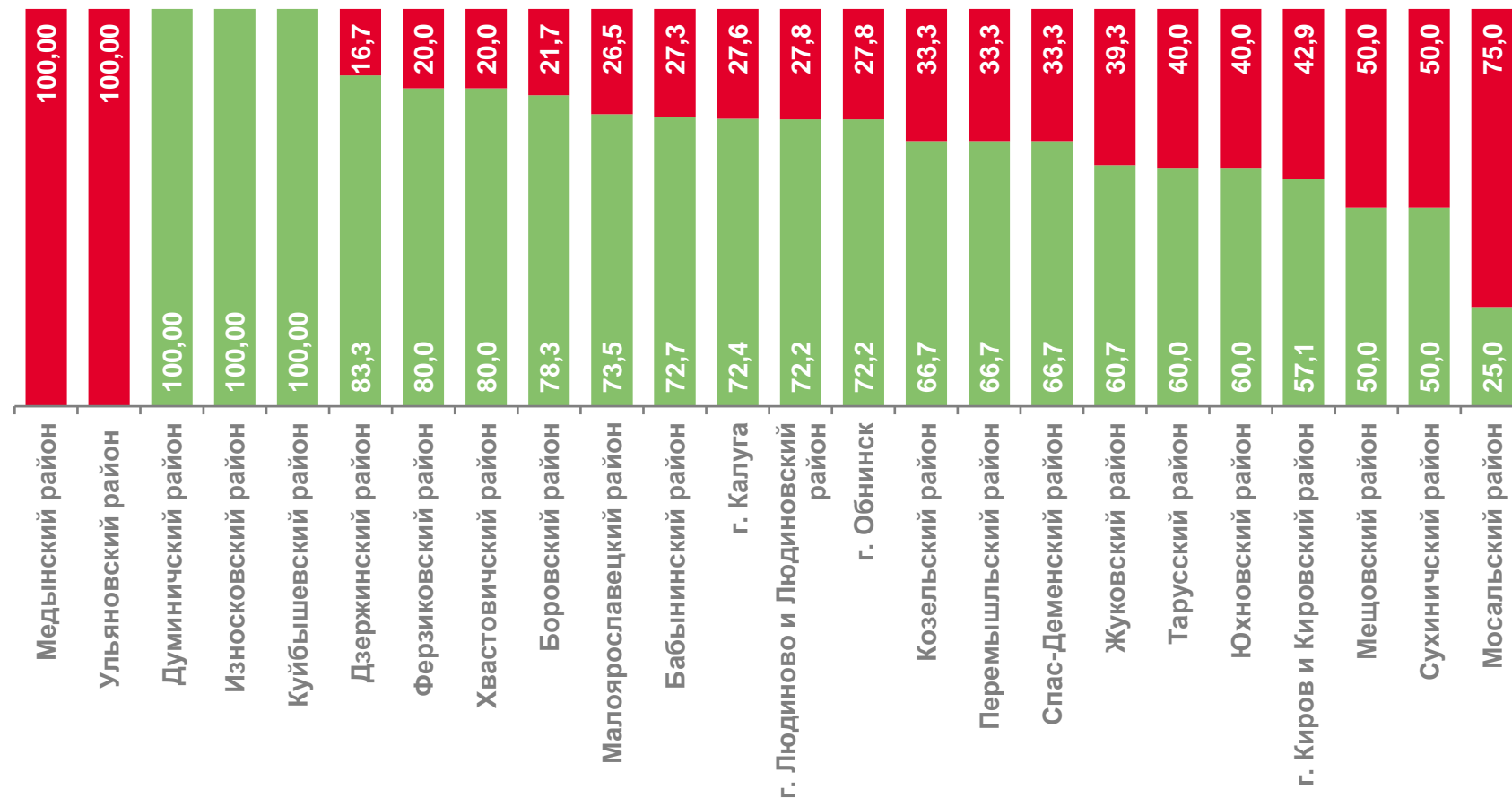
# ДОЛЯ ПРИБЫЛЬНЫХ И УБЫТОЧНЫХ ОРГАНИЗАЦИЙ, В % К ОБЩЕМУ КОЛИЧЕСТВУ ОРГАНИЗАЦИЙ

ВСЕГО ПО ОБЛАСТИ



■ доля прибыльных организаций  
■ доля убыточных организаций

ПО МУНИЦИПАЛЬНЫМ РАЙОНАМ И ГОРОДСКИМ ОКРУГАМ





# ПРОСРОЧЕННАЯ КРЕДИТОРСКАЯ И ДЕБИТОРСКАЯ ЗАДОЛЖЕННОСТЬ, В % К ОБЩЕЙ КРЕДИТОРСКОЙ / ДЕБИТОРСКОЙ ЗАДОЛЖЕННОСТИ



## КРЕДИТОРСКАЯ ЗАДОЛЖЕННОСТЬ



## ДЕБИТОРСКАЯ ЗАДОЛЖЕННОСТЬ





# ВЫРУЧКА ОТ ПРОДАЖИ ТОВАРОВ, ПРОДУКЦИИ, РАБОТ, УСЛУГ

ПО МУНИЦИПАЛЬНЫМ РАЙОНАМ И ГОРОДСКИМ ОКРУГАМ, МЛН РУБЛЕЙ

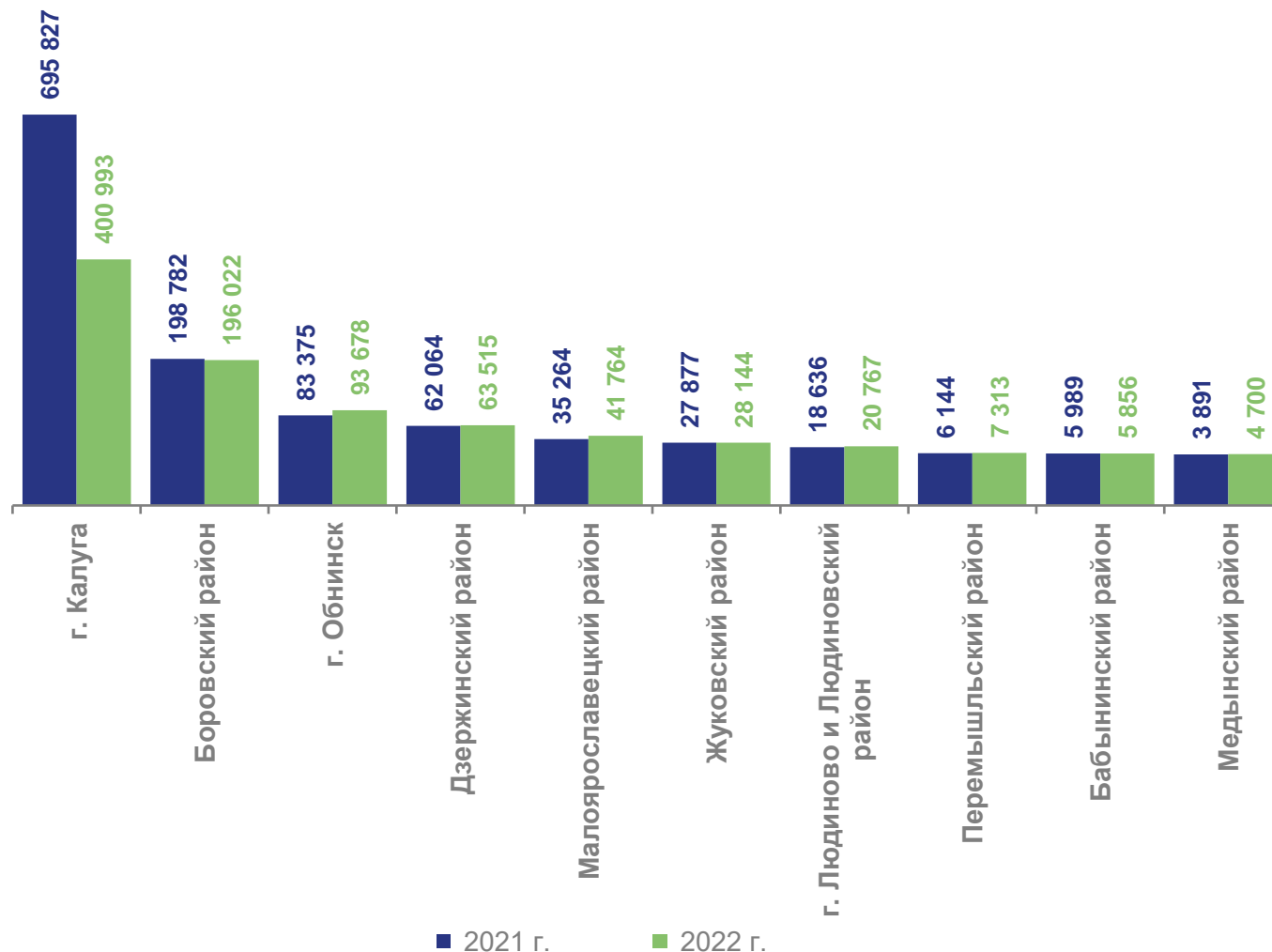
Всего по Калужской области  
за период

**877,8** МЛРД РУБ. ↓

с начала 2022 г.

**1 150,7** МЛРД РУБ.

с начала 2021 г.



**14**

муниципальных образований  
значение показателя  
менее

**4**

МЛРД РУБ.



# УРОВЕНЬ РЕНТАБЕЛЬНОСТИ (УБЫТОЧНОСТИ) ОРГАНИЗАЦИЙ

ПО МУНИЦИПАЛЬНЫМ РАЙОНАМ И ГОРОДСКИМ ОКРУГАМ, %



**ПРОДАННЫХ ТОВАРОВ,  
ПРОДУКЦИИ, РАБОТ, УСЛУГ**



**АКТИВОВ**



**7** муниципальных образований значение показателя **больше**, чем по области

**17** муниципальных образований значение показателя **меньше**, чем по области



**10** муниципальных образований значение показателя **больше**, чем по области

**14** муниципальных образований значение показателя **меньше**, чем по области